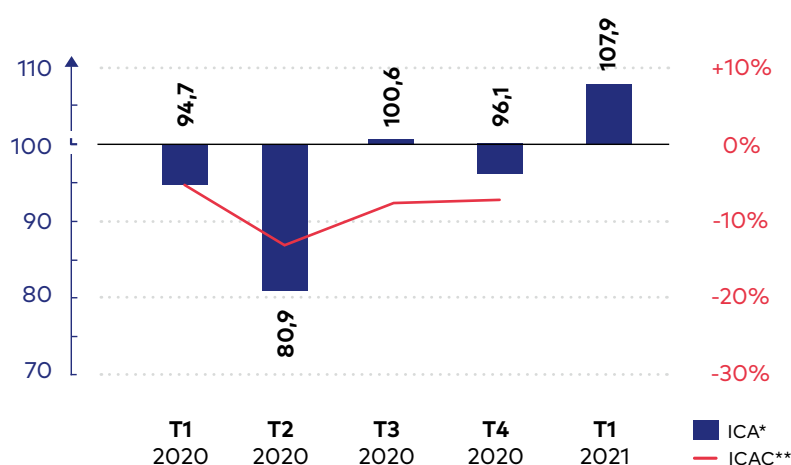


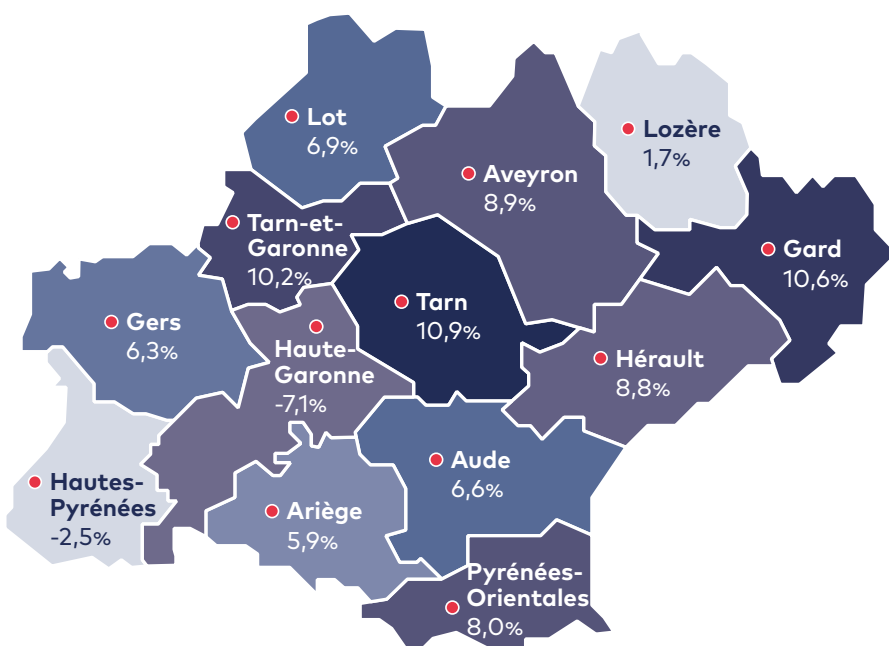
L'ANALYSE DE L'ÉVOLUTION TRIMESTRIELLE DE L'ACTIVITÉ

- Après une année 2020 marquée par la crise sanitaire et économique, l'activité des TPE-PME d'Occitanie est repartie à la hausse au 1^{er} trimestre 2021. Le chiffre d'affaires (CA) a progressé de 7,9 % par rapport au 1^{er} trimestre 2020 et ce, malgré des mesures prophylactiques encore contraignantes. Il faut toutefois noter que l'activité avait diminué significativement au 1^{er} trimestre 2020, amplifiant nettement cette croissance avec un effet trompe-l'œil. La région affiche une performance supérieure de 3,2 points à la moyenne française (+4,7 %) et se classe ainsi au 4^e rang en termes d'évolution du CA.
- Ce résultat moyen masque cependant des disparités comme le détaille la suite de l'analyse



de hausse de CA
au 1^{er} trimestre 2021
par rapport au
1^{er} trimestre 2020

LA CARTE DES DÉPARTEMENTS



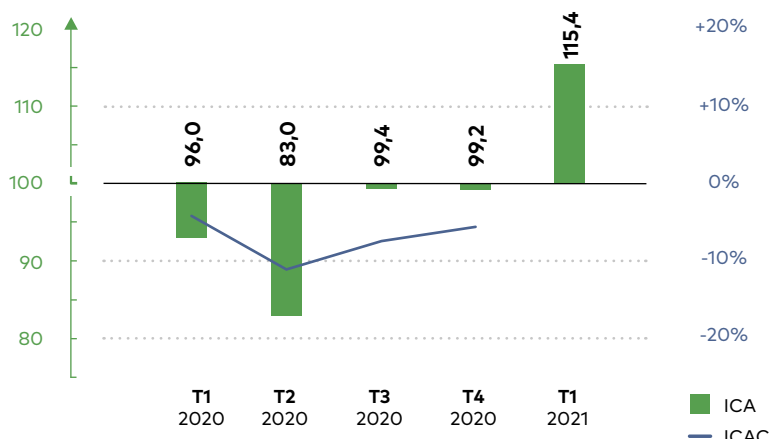
L'ANALYSE DE L'ÉVOLUTION TRIMESTRIELLE DES DÉPARTEMENTS

- Les TPE-PME de douze des treize départements occitans ont retrouvé le chemin de la croissance, même si les résultats sont comparés à un 1^{er} trimestre 2020 où les effets de la crise se faisaient déjà sentir.
- Les entreprises du Tarn (+10,9 %), du Gard (+10,6 %) et du Tarn-et-Garonne (+10,2 %) affichent les plus fortes progressions, suivies de celles de l'Aveyron (+8,9 %), de l'Hérault (+8,8 %) et des Pyrénées-Orientales (+8 %). Les structures de Haute-Garonne (+7,1 %), du Lot (+6,9 %), de l'Aude (+6,6 %), du Gers (+6,3 %) et de l'Ariège (+5,9 %) enregistrent des résultats inférieurs à la moyenne régionale mais supérieurs à la croissance nationale. Les entreprises de la Lozère (+1,7 %) présentent une hausse plus limitée, tandis que pour celles des Hauts-Pyrénées, la baisse de l'activité se poursuit avec une perte de CA de 2,5 %.

L'ÉVOLUTION DE L'INDICE D'ACTIVITÉ PAR SECTEUR

Industrie manufacturière

Le CA des TPE-PME régionales de l'industrie manufacturière a bondi de 15,4 % au 1^{er} trimestre 2021, soit un résultat supérieur de 1,7 point à la moyenne nationale (+13,7 %). Cette hausse est toutefois à mettre en regard de la baisse d'activité importante survenue un an plus tôt.

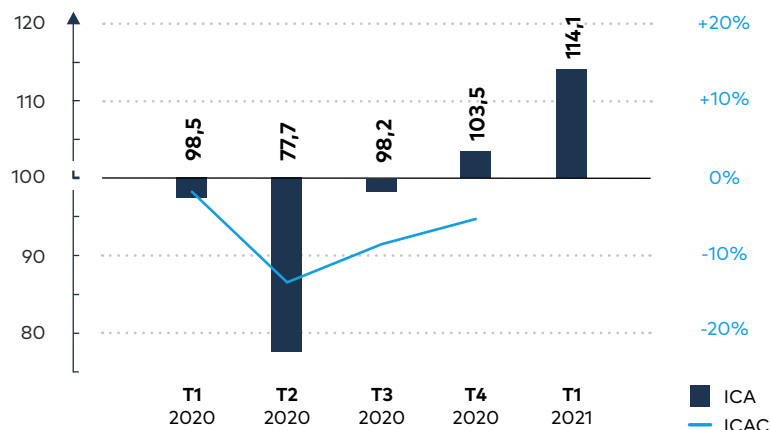


+15,4 % >

de hausse de CA au 1^{er} trimestre 2021 par rapport au 1^{er} trimestre 2020

Construction

Les entreprises de la construction confirment le rebond du précédent trimestre et affichent une croissance de 14,1 % sur le 1^{er} trimestre 2021, résultat supérieur de 1,2 point à la moyenne nationale (+12,9 %). L'année 2020 avait cependant été morose pour les entreprises du secteur, avec une perte cumulée de CA de 5,3 %.

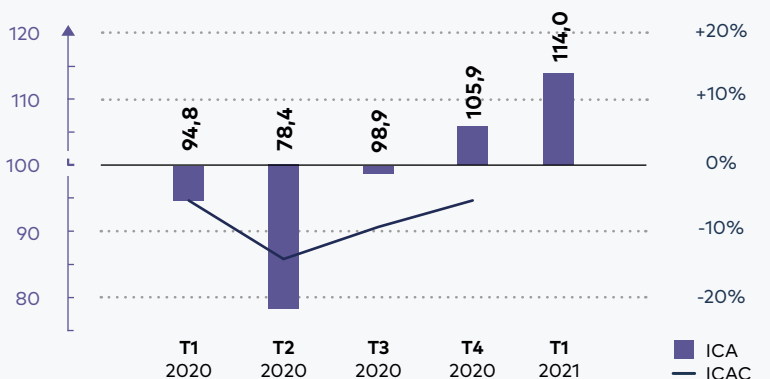


+14,1 % >

de hausse de CA au 1^{er} trimestre 2021 par rapport au 1^{er} trimestre 2020

Travaux de maçonnerie générale et gros œuvre de bâtiment (4399C)

Même scénario pour les TPE-PME régionales de la maçonnerie qui affichent un deuxième trimestre consécutif de croissance. Elles ont vu leur CA progresser de 14 % sur le 1^{er} trimestre 2021. Elles bénéficiaient cependant d'un effet de base favorable en raison de la baisse d'activité survenue un an plus tôt.



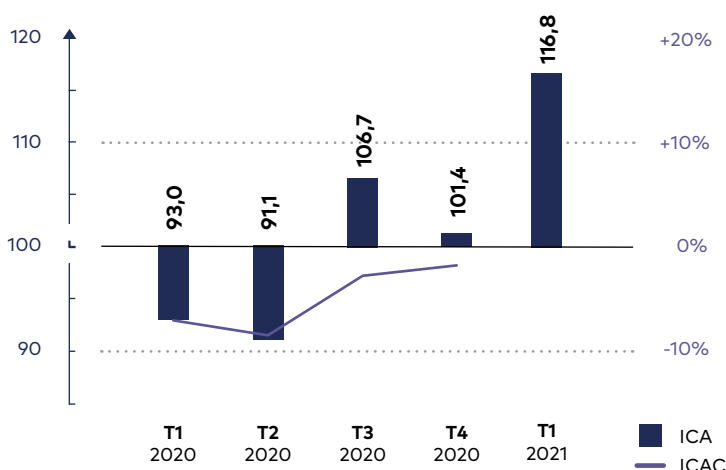
+14,0 % >>

de hausse de CA au 1^{er} trimestre 2021 par rapport au 1^{er} trimestre 2020

Commerce



Pour les TPE-PME du commerce, l'embellie se poursuit pour le troisième trimestre consécutif. Elles ont en effet vu leur CA croître de 16,8 % sur 1^{er} trimestre 2021 malgré le couvre-feu qui a réduit leur plage horaire d'ouverture. Cette bonne performance est toutefois à mettre en regard de la perte d'activité du 1^{er} trimestre 2020.

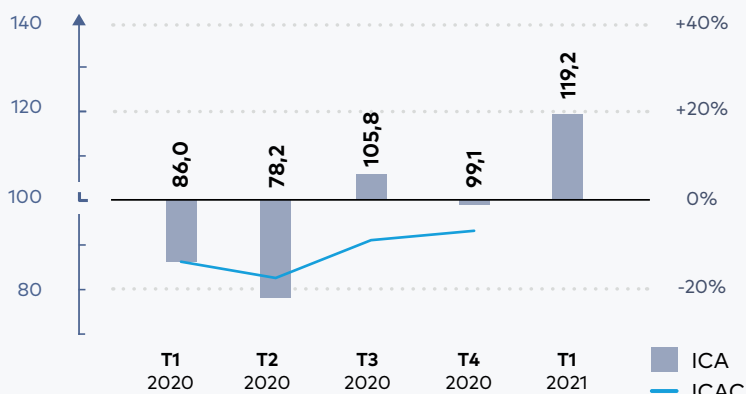


+16,8 % de hausse de CA au 1^{er} trimestre 2021 par rapport au 1^{er} trimestre 2020



Entretien et réparation de véhicules automobiles légers (4520A)

Les garages automobiles occitans rebondissent sur le 1^{er} trimestre 2021 et affichent une hausse de CA de 19,2 %. Ce résultat est toutefois à nuancer en raison de la forte contraction de l'activité survenue un an plus tôt. Les entreprises du secteur avaient ainsi terminé l'année 2020 avec une perte cumulée de CA de 7,2 % par rapport à 2019.

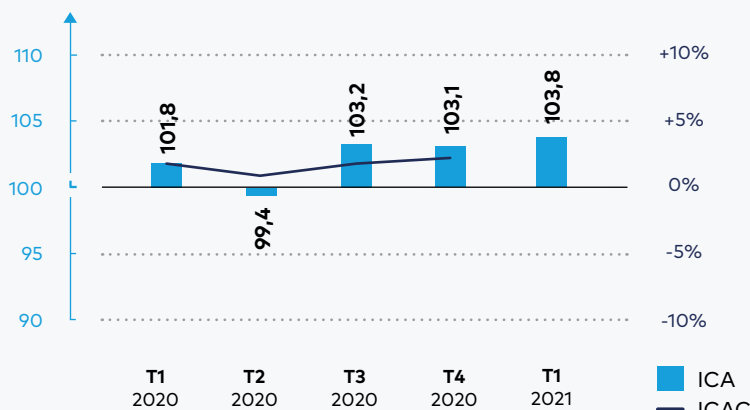


+19,2 % de hausse de CA au 1^{er} trimestre 2021 par rapport au 1^{er} trimestre 2020



Pharmacies (4773Z)

Les pharmacies font partie des secteurs peu impactés par les effets de la crise. Elles ont vu leur CA croître de 3,8 % au 1^{er} trimestre 2021, comparativement à la même période de l'année précédente.

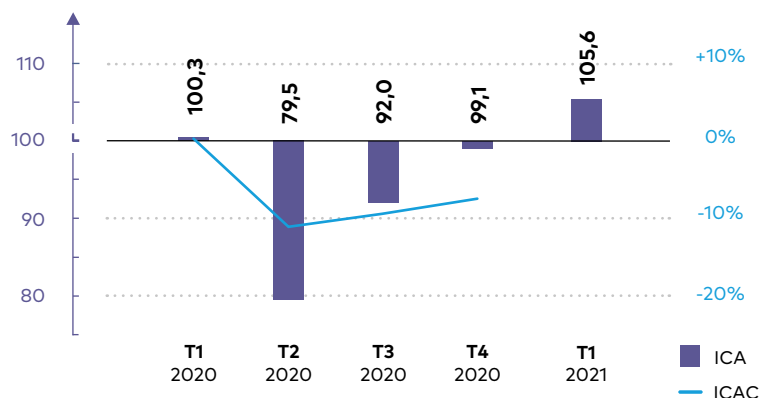


+3,8 % de hausse de CA au 1^{er} trimestre 2021 par rapport au 1^{er} trimestre 2020



Transports et entreposage

Après trois trimestres de baisse d'activité, les TPE-PME des transports et de l'entreposage ont renoué avec la croissance et enregistrent une hausse de CA de 5,6 % sur le 1^{er} trimestre 2021. La situation est toutefois contrastée selon les sous-secteurs. À titre d'exemple, l'activité de transport routier de fret de proximité a significativement progressé pendant que celle des taxis diminuait.



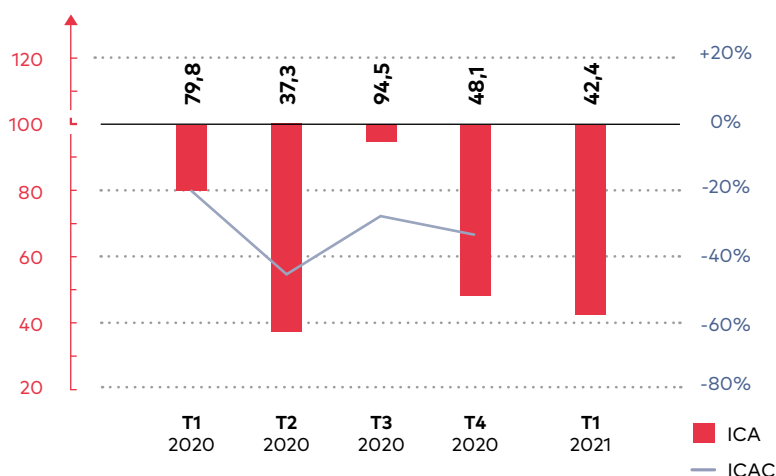
+5,6 %

de hausse de CA au 1^{er} trimestre 2021 par rapport au 1^{er} trimestre 2020



Hébergement et restauration

Concernées par des mesures de restriction toujours strictes, les TPE-PME de l'hébergement-restauration ont continué de souffrir lors du 1^{er} trimestre 2021. Elles enregistrent une baisse de 57,6 % par rapport au 1^{er} trimestre 2020, au cours duquel elles avaient déjà vu leur CA reculer significativement.



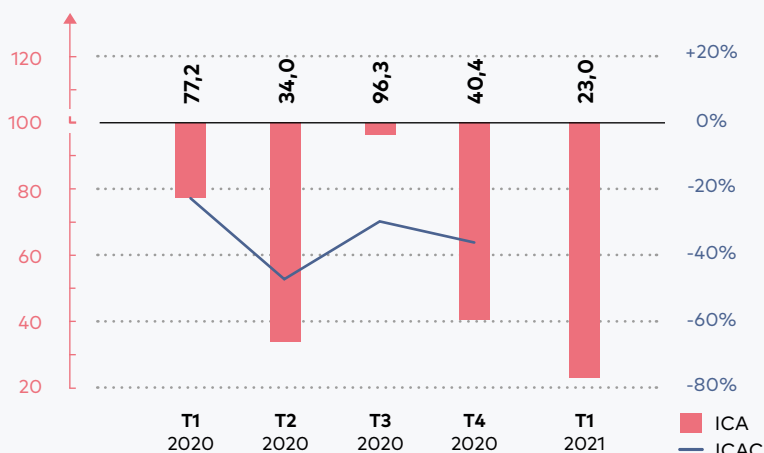
-57,6 %

de baisse de CA au 1^{er} trimestre 2021 par rapport au 1^{er} trimestre 2020



Restauration traditionnelle (5610A)

Le déclin se poursuit pour les restaurants traditionnels. Au 1^{er} trimestre 2021, ils ont enregistré une perte d'activité de 77,1 % comparativement au 1^{er} trimestre 2020 déjà marqué par une baisse de CA importante.



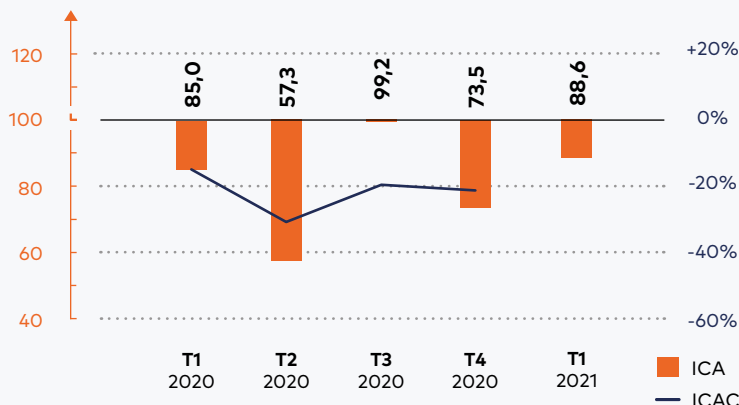
-77,1 %

de baisse de CA au 1^{er} trimestre 2021 par rapport au 1^{er} trimestre 2020



Restauration de type rapide (5610C)

Plus accoutumée à la livraison et à la vente à emporter, la restauration rapide a mieux résisté que la restauration traditionnelle, mais elle affiche également des pertes importantes. Sur le 1^{er} trimestre 2021, les entreprises du secteur ont enregistré une baisse de CA de 11,4 %. Sur l'année 2020, les pertes cumulées représentaient déjà un cinquième du CA de 2019.



-11,4 %

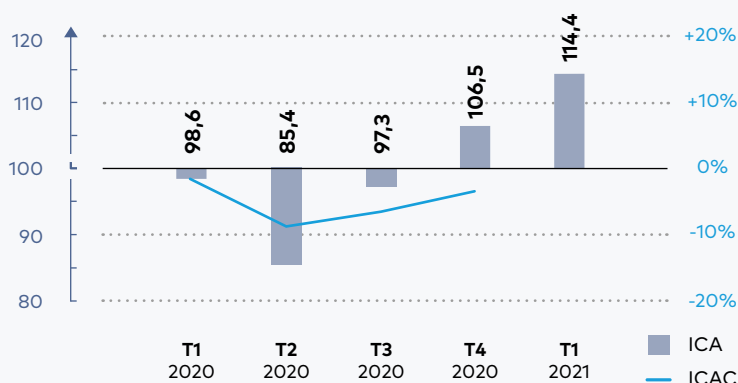


de baisse de CA au 1^{er} trimestre 2021 par rapport au 1^{er} trimestre 2020



Agences immobilières (6831Z)

Les agences immobilières confirment le rebond du 4^e trimestre 2020. Elles ont vu leur activité croître de 14,4 % au 1^{er} trimestre 2021. Elles avaient toutefois souffert lors des trois premiers trimestres de 2020, enregistrant sur l'année une perte cumulée de CA de 3,3 %.



+14,4 %

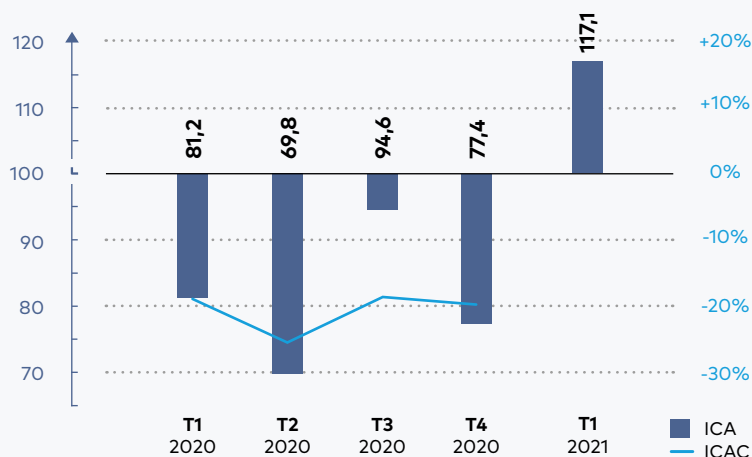


de hausse de CA au 1^{er} trimestre 2021 par rapport au 1^{er} trimestre 2020



Coiffure (9602A)

Sur le 1^{er} trimestre 2021, les salons de coiffure renouent avec la croissance et affichent une hausse de CA de 17,1 %. Il convient toutefois de mettre en regard ce résultat avec la baisse d'activité importante survenue un an plus tôt.



+17,1 %



de hausse de CA au 1^{er} trimestre 2021 par rapport au 1^{er} trimestre 2020

SOURCES & METHODOLOGIE

- Les données proviennent de la base de données Statexpert, construite à partir des télédéclarations sociales et fiscales réalisées par les experts-comptables pour le compte de leurs clients, les TPE-PME. Les données présentées ici sont issues des informations provenant des déclarations mensuelles et trimestrielles de TVA (EDI-TVA). Il s'agit du chiffre d'affaires (CA) déclaré par les entreprises sur les déclarations de TVA des périodes concernées.
- Les données trimestrielles sont basées sur un échantillon d'environ 53 000 entreprises au niveau régional. Les données ont été calculées sur un périmètre d'entreprises présentes lors d'une période analysée et lors de la même période de l'année précédente, qui n'ont pas changé de code NAF et dont l'établissement principal n'a pas changé de département entre ces deux périodes. Les évolutions sont calculées en glissement annuel (une période par rapport à la même période de l'année précédente) et corrigées des jours ouvrés.
- Les entreprises dont le CA mensuel ou trimestriel dépasse 3 fois l'écart-type du CA mensuel ou trimestriel moyen des entreprises du même secteur d'activité (niveau 1 - sections) ont été écartées de l'analyse. Les entreprises réalisant un chiffre d'affaires annuel supérieur à 50 millions d'euros sont également écartées de l'échantillon analysé.
- Afin de prendre en compte encore plus finement les impacts de la crise sanitaire, les mesures de restriction et le confinement, certains filtres ont pu être désactivés, notamment ceux excluant les entreprises dont le CA était à 0 sur les périodes analysées ou cumulant au moins la moitié de leurs déclarations à 0 sur la dernière année. Certaines déclarations à néant réalisées lors des mois de confinement, de restriction ou lors du mois de juillet ont pu être prises en compte afin de rendre compte de la réalité de l'activité des entreprises.
- L'indice de chiffre d'affaires (ICA) mesure l'évolution du CA moyen par entreprise entre une période (ici un trimestre) et la même période de l'année précédente, avec correction des jours ouvrés.
- L'indice de chiffre d'affaires cumulé (ICAC) mesure l'évolution du CA moyen par entreprise de la période du 1^{er} trimestre de l'année N au dernier trimestre présenté de l'année N, par rapport au CA moyen par entreprise de la même période de l'année N-1, avec correction des jours ouvrés.
- Les secteurs correspondent à la nomenclature d'activités française - NAF rév. 2, 2008 (édition 2015)
 - Niveau 1 (sections), soit 21 secteurs.
 - Niveau 5 (sous-classes), soit 732 secteurs.

Infographie réalisée par :